

SEQUENZA DI SVESTITIZIONE – BASSO rischio di contaminazione

1. RIMUOVERE IL CAMICE **SE UTILIZZATO**


A seconda della tipologia di camice indossato, rompere delicatamente i lacci del camice prendendo il camice dalla faccia anteriore e tirando in avanti oppure slacciare i lacci del camice, tirar giù il camice partendo dal collo e dalle spalle e arrotolarlo con all'interno la parte esterna contaminata.



1

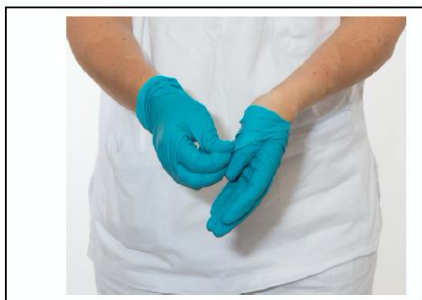


2

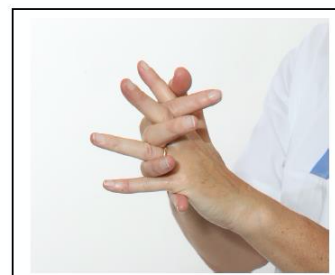
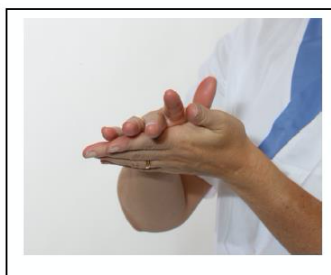


3

2. RIMUOVERE I GUANTI arrotolandoli senza toccare la cute.



3. IGIENE DELLE MANI CON SOLUZIONE ALCOLICA



4. INDOSSARE UN NUOVO PAIO DI GUANTI



5. RIMUOVERE GLI OCCHIALI A MASCHERA O SCHERMO FACCIALE



6. RIMUOVERE IL COPRICAPO *(se presente)*



7. RIMUOVERE LA MASCHERINA CHIRURGICA



8. RIMUOVERE I GUANTI arrotolandoli senza toccare la cute.



9. IGIENE DELLE MANI CON SOLUZIONE ALCOLICA

